



电子证书 **Token** 用户指南

适用于 **Mac**

版本 1.1

更新日期：2018 年 6 月

目录

1. 简介	2
2. 电子证书 Token 程序安装	3
2.1 操作系统需求.....	3
2.2 安装步骤.....	3
3. 检视香港邮政电子证书内容	5
4. 更改电子证书 Token 密码	6
5. 在 Mac OS 中使用电子证书 Token	7

1. 简介

电子证书 Token 是一种 PKCS#11 加密储存媒体，是香港邮政电子证书（个人）“互认版”及电子证书（机构）“互认版”的储存媒体。用户可根据此份用户指南检阅电子证书及更改电子证书 Token 的密码。

阁下在执行以下步骤之前，请准备以下所须物件：

- a. 电子证书 Token 相配对的香港邮政电子证书密码信封。
- b. 配套光碟, 内含“SafeNet Authentication Client.9.1.10.0.dmg”（配套光碟将根据请求通过邮寄或电子邮件的方式送达给阁下）。

如有查询，请致电香港邮政核证机关热线 2921 6633 或电邮至 enquiry@eCert.gov.hk。

2. 电子证书 Token 程序安装

2.1 操作系统需求

- Mac OS X 10.9 (Mavericks)
- Mac OS X 10.10 (Yosemite)
- Mac OS X 10.11 (EI Capitan)

如需使用电子证书Token，必先安装 **SafeNet Authentication Client** 程式。

2.2 安装步骤

- 1) 以管理员身份登录。
- 2) 关闭所有的应用程序。
 - a. 请先卸载旧的“SafeNet Authentication Client”软件版本(如适用)。
 - b. 将光碟放入光碟机并选择安装程式（对于选择通过电子邮件获取安装程式的用户，请跳过此步骤）。
 - c. 选择安装文件 *SafeNetAuthenticationClient.9.1.10.0.dmg*。
 - d. 选择*SafeNet Authentication Client 9.1.pkg*。
(安装需数分钟，请耐心等待。)
- 3) 单击“**继续**”开始进行安装。
- 4) 阅读“**软件许可协议**”，然后按“**继续**”进行下一步安装。



- 5) 单击“**同意**”表示阁下已阅读软件协议，并认同协议内容。



- 6) 点击“**安装**”进行安装。在弹出的对话框中输入管理员用户名及密码，然后按“**安装软件**”进行安装。

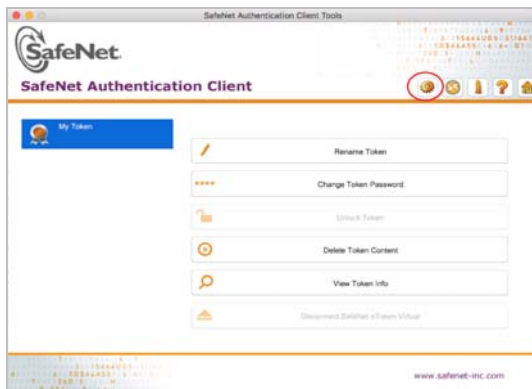


- 7) 点击“**关闭**”结束安装程序。

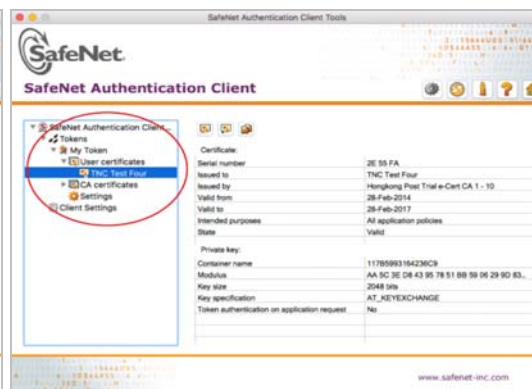
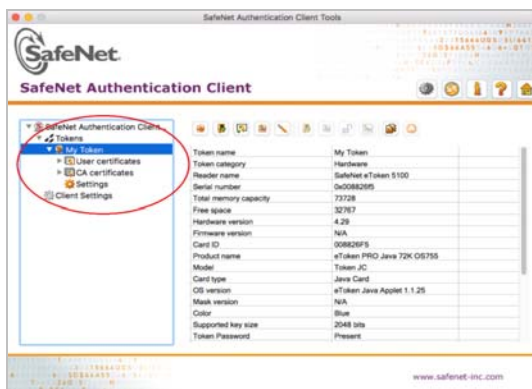


3. 检视香港邮政电子证书内容

- 1) 使用 *Launchpad* 打开 *SafeNet Authentication Client* 应用程序，点击“进阶视图”按钮

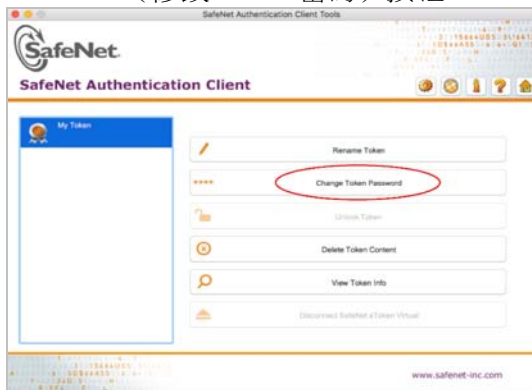


- 2) 选择 *My Token* 来展开，然后选择数码证书来检视内容。



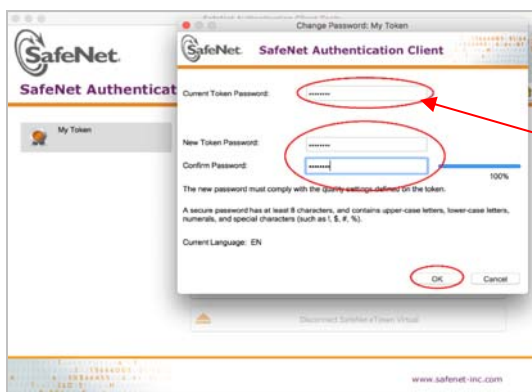
4. 更改电子证书 Token 密码

- 1) 将电子证书 **Token** 插入电脑中。
- 2) 使用 **Launchpad** 打开 **SafeNet Authentication Client** 应用程序，点击 **Change Token Password** (修改 Token 密码) 按钮。



请你小心保管你的电子证书 **Token** 的密码，香港邮政核证机关将不会保留你的电子证书 **Token** 的密码。密码一旦丢失或忘记，基於保安理由，我们建议你撤销你的电子证书，然后重新申请新的电子证书。你须要缴交表格上定明的费用。

- 3) 在弹出的 **Change Password** (修改密码) 对话框中修改密码。
 - a. 在 **Current Token Password** (现在的 Token 密码) 框中，输入 **香港邮政电子证书密码信封内之密码**。
 - b. 在 **New Token Password** (新的 Token 密码) 框中，输入新密码。
 - c. 在 **Confirm Password** (确认密码) 框中，再次输入新密码进行确认。
 - d. 点击 **OK** (确认) 完成变更。



- e. 点击 **OK** (确认) 以完成步骤。



注意

- 如输入错误密码超过 15 次，电子证书 **Token** 将被锁定。
- 建议密码至少包含 8 个字元，并由大写字母、小写字母、数字和特殊字元(如：！，\$，#，%)组成。
- 如若电子证书 **Token** 密码一旦丢失或忘记，基於保安理由，我们建议你撤销你的电子证书，然后重新申请新的电子证书，你须要缴交表格上定明的年费。

5. 在 Mac OS 中使用电子证书 Token

阁下在 Mac OS 中使用应用程序访问电子证书 Token 内的证书时，Apple 公司提供的管理“钥匙串”及电子证书的默认程序会在你插入电子证书 Token 后,自动弹出一个对话框要求阁下输入电子证书 Token 的密码。